



معاونت تحقیقات و فن آوری دانشگاه  
دفتر نشریات علمی دانشگاه

آموزش برای دست‌اندرکاران نشریات علمی:  
چگونه شناسه ارکید را در انتشارات و وب سایت نشریه درج کنیم؟

## How to Display ORCID<sup>®</sup> iDs in Publications and Journal's Website?

تألیف:

دکتر فروزان کریمی

**Author:**

**Dr. Forouzan Karimi**  <https://orcid.org/0000-0002-8476-9487>

Email Address: [fkarimi@sbmu.ac.ir](mailto:fkarimi@sbmu.ac.ir)

مردادماه سال ۱۳۹۷

مندرجات متن حاضر، تابع مجوز و سیاست دسترسی آزاد زیر است:



Creative Commons Attribution-NonCommercial-NoDerivatives 4.0 International License

Website: <http://online.sbmu.ac.ir>

## فهرست

۳.....	مقدمه
۳.....	ضرورت درج شناسه ارکید مؤلفین (نویسندگان) در محتوای منتشرشده در وب
۴.....	انواع حالت‌های نمایش شناسه ارکید مؤلفین، در فایل یک مقاله
۹.....	امکانات مورد نیاز برای درج آیکون و شناسه ارکید مؤلف در فایل مقاله (با فرمت Microsoft Word)
۱۱.....	روش درج آیکون در کنار نام مؤلف در فایل حاوی مقاله، و متصل کردن شناسه ارکید به آیکون
۱۳.....	روش نمایش دادن شناسه ارکید در صفحه HTML مقاله منتشرشده در وب سایت نشریه
۱۶.....	منابع

متن حاضر، تابع مجوز و سیاست دسترسی آزاد زیر است:



Creative Commons Attribution-NonCommercial-NoDerivatives 4.0 International License

Website: <http://online.sbm.ac.ir>

## مقدمه

کلیه دست‌اندرکاران نشریات علمی رشته‌های مختلف علوم پزشکی کشور، باید از ابتدای سال ۱۳۹۷ شمسی و تاریخ متناظر آن در سال میلادی (بهار سال ۲۰۱۸)، در فایل (با فرمت PDF) کلیه مقالاتی که در نشریه خود منتشر می‌کنند، آی‌کون شناسه ارکید را در کنار نام هر یک از مؤلفین (Authors) آن مقالات (به ویژه مؤلف اول و مؤلف مسئول مکاتبات) در حالی که به شناسه ارکید هر مؤلف، لینک شده است، درج نمایند. همچنین توصیه می‌شود در فرمت HTML مقالات نیز چنین وضعیتی برقرار شود.

**توجه:** برای کسب اطلاعات بیشتر در مورد شناسه ارکید و آی‌کون آن، به فایل آموزشی با عنوان و آدرس دسترسی زیر، مراجعه فرمایید:

آموزش برای پژوهشگران و مؤلفین مقالات:

شناسه ارکید چیست؟

چطور شناسه ارکید مختص به خود را تهیه کنیم؟

URL:

<http://online.sbmu.ac.ir/course/view.php?id=86>

## ضرورت درج شناسه ارکید مؤلفین (نویسندگان) در محتواهای منتشرشده در وب

اگر محتوای منتشرشده در وب، از نوع مقاله باشد، در این صورت، دست‌اندرکاران یک نشریه باید شناسه ارکید را در همه فرمت‌های این محتوای منتشرشده در وب سایت نشریه، منجمله HTML، PDF، EPUB، و همچنین متادیتای مقاله مربوط، نمایش دهند.

**نکته:**

مؤلفین مقالات موظف هستند در هنگام بارگذاری و ارسال (سابمیت) مقاله در وب سایت نشریه، شناسه ارکید خود را نیز به نحو مقتضی به دست‌اندرکاران آن نشریه اعلام نمایند. در حال حاضر، در وب سایت اکثر نشریات، در زمانی که

متن حاضر، تابع مجوز و سیاست دسترسی آزاد زیر است:



Creative Commons Attribution-NonCommercial-NoDerivatives 4.0 International License

Website: <http://online.sbmu.ac.ir>


مؤلف در حال وارد کردن متادیتای (metadata) مقاله خود در وب سایت نشریه است، فیلدی برای درج شناسه ارکید مؤلفین آن مقاله نیز در دسترس وی قرار می گیرد. در صورتی که چنین امکانی وجود نداشت می توان مطابق دستورالعمل نویسندگان (مؤلفین) آن نشریه عمل کرد، یا اینکه شناسه ارکید مؤلفین مقاله را در صفحه اول فایل حاوی اطلاعات مؤلفین مقاله، درج نمود.

## انواع حالت‌های نمایش شناسه ارکید مؤلفین، در فایل یک مقاله

روش الف) قراردادن آیکن ارکید در لیست مؤلفین مقاله؛ و متصل کردن (Link) آن به شناسه ارکید هر مؤلف.  
مثال:

### Article Title

Author A , Author B , Author C, Author D, Author E 

در این روش، آیکن شناسه ارکید (یعنی: ) را در کنار نام مؤلف درج می‌نمایند و آن را به شناسه کامل ارکید ( Full ID URL) مؤلف مورد نظر، لینک می‌کنند.

در این صورت، وقتی که در فایل Microsoft Word، نشانگر موس (mouse) کامپیوتر را روی آیکن شناسه ارکید قرار می‌دهید، هم شناسه ارکید مؤلف را مشاهده می‌کنید و هم با پایین نگه داشتن دکمه (Ctrl key)، موجود بر روی صفحه کلید کامپیوتر) و کلیک کردن روی آیکن شناسه ارکید، می‌توانید به صفحه پروفایل مؤلف واقع در وبسایت ارکید بروید.

اگر فایل با مشخصات فوق را که با فرمت Microsoft Word تهیه شده باشد، به فرمت PDF تبدیل کنید نیز چنانچه نشانگر موس (mouse) کامپیوتر را روی آیکن شناسه ارکید قرار دهید، شناسه ارکید مؤلف را مشاهده می‌کنید و با کلیک کردن روی این آیکن (با پایین نگه‌داشتن همزمان دکمه Ctrl، یا بدون آن) و کلیک کردن روی آیکن، می‌توانید به صفحه پروفایل مؤلف واقع در وب سایت ارکید بروید.

متن حاضر، تابع مجوز و سیاست دسترسی آزاد زیر است:




Creative Commons Attribution-NonCommercial-NoDerivatives 4.0 International License

Website: <http://online.sbm.ac.ir>

روش ب) درج لیست مؤلفین مقاله در یک بخش مجزا و قراردادن آن، در صفحه اول مقاله یا قبل از بخش منابع (References) مقاله؛ به نحوی که آیکنون ارکید و شناسه ارکید مؤلفین شناسه ارکید در این لیست، درج شده و هر دوی آنها به شناسه ارکید هر مؤلف، متصل (Link) شده باشند. مثال:

Author A  <https://orcid.org/0000-0002-1825-0097>

Author B  <https://orcid.org/0000-0001-5727-2427>

در این روش، آیکنون شناسه ارکید (یعنی: ) را در کنار نام مؤلف درج می‌کنند و در کنار آن، شناسه ارکید (Full iD URI) را به طور کامل قرار می‌دهند. بنابراین، لوگوی شناسه ارکید و آدرس کامل مربوط به شناسه ارکید مؤلف مورد نظر، در کنار هم مشاهده می‌شوند؛ در حالی که هر دوی آنها، به پروفایل مؤلف واقع در وب سایت ارکید، لینک شده اند. روش ج) در این روش، شناسه کامل ارکید مؤلف، بدون استفاده از آیکنون شناسه ارکید، درج شده و به آدرس صفحه پروفایل شناسه ارکید مؤلف واقع در وب سایت ارکید، لینک می‌شود. مثال:

<https://orcid.org/0000-0002-1825-0097>

روش د) نمایش شناسه ارکید هر مؤلف به شکل Infobox: در این روش از نمایش اطلاعات، در صورتی که کاربر، نشانگر موس (mouse) کامپیوتر را روی نام مؤلف قرار دهد، یک باکس حاوی اطلاعات (information box)، یا Pop-up یا ToolTip ظاهر می‌شود که حاوی شناسه ارکید مؤلف است و به صفحه اختصاصی مؤلف در وب سایت ارکید (ORCID iD URI) متصل (hyperlinked) شده است. مثال:

#### Article title

[Author A](#) [mail]

وقتی که کاربر روی عبارت Author A کلیک می‌کند، توضیحات زیر را به صورت پاپ آپ مشاهده می‌کند:

Author A (email@institution.edu)

Affiliated Institution, Location, Country

 <https://orcid.org/0000-0002-1825-0097>

متن حاضر، تابع مجوز و سیاست دسترسی آزاد زیر است:



Creative Commons Attribution-NonCommercial-NoDerivatives 4.0 International License

Website: <http://online.sbm.ac.ir>

## توجه:

- عبارت <https>، جزء مهمی از شناسه ارکید است. بنابراین، هرگز آن را از شناسه ارکید، حذف نکنید؛ مگر اینکه در یک فرم ورود اطلاعات، از شما خواسته باشند که فقط اعداد موجود در شناسه را درج کنید.
- اندازه آیکون شناسه ارکید را متناسب با سایز حروف متن انتخاب کنید، به نحوی که نه خیلی بزرگتر و نه خیلی کوچکتر از متن باشد. این آیکون و شناسه ارکید، باید در ابعادی باشند که به راحتی توسط خوانندگان، قابل یافتن، دیدن، و فهمیدن باشند.
- آیکون و شناسه ارکید باید دقیقاً و به درستی، در کنار نام مؤلف مربوط به خود قرار بگیرد (ترجیحاً در لیست اسامی مؤلفین مقاله).
- برای نشریاتی که به صورت چاپی منتشر می‌شوند، استفاده از یکی از روشهای "ب" (و با استفاده از آیکون سیاه و سفید شناسه ارکید) یا "ج" که در بالا توضیح داده شد، توصیه می‌شوند.
- شناسه ارکید باید در تمامی دستگاههای الکترونیک، اعم از کامپیوترها و گوشیهای تلفن همراه (موبایل)، قابل مشاهده باشد.
- در نظر داشته باشید که ناشرین نشریاتی که شناسه ارکید مؤلفین مقالات نشریه خود را جمع‌آوری می‌کنند، باید این کار را با استفاده از احراز هویت (authentication) انجام دهند. همچنین توصیه می‌شود که در صورت امکان، شناسه‌های ارکید را در منابع متادیتای Crossref ارسال نمایند. برای آن دسته از ناشرینی که در Crossmark نیز شرکت دارند، Crossref به طور خودکار، شناسه‌های ارکید را به Crossmark pup-up box اضافه می‌کند.
- شناسه ارکید مؤلفین باید در همه انواع مقالات درج شود. حتی در مقالاتی که تعداد مؤلفین آنها، خیلی زیاد است؛ به عنوان مثال، حتی در مقالاتی که بیش از ۵۰ نفر مؤلف دارند (hyperauthored publications)، نیز باید این شناسه درج گردد.

متن حاضر، تابع مجوز و سیاست دسترسی آزاد زیر است:

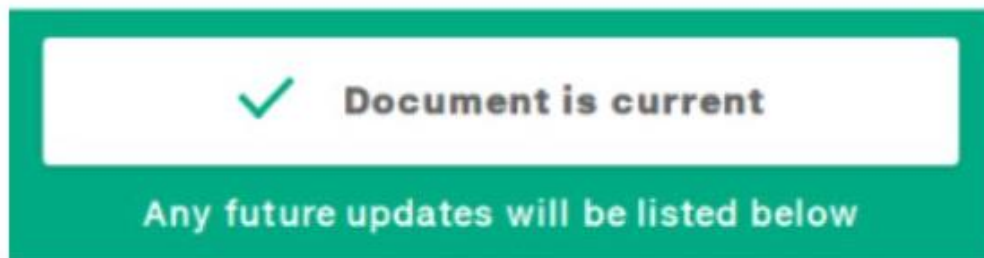


Creative Commons Attribution-NonCommercial-NoDerivatives 4.0 International License

Website: <http://online.sbm.ac.ir>

- وب سایت ارکید به ناشرین توصیه می کند که شناسه های ارکید مؤلفین مقالات را در ذخایر فراداده کراس مارک (CrossMark metadata deposits) خود وارد کنند.

CrossMark



▼ Authors

Jo, Inseong  <http://orcid.org/0000-0002-7964-4751>

- زمانی که تعداد نویسندگان یک مقاله، خیلی زیاد باشد (مثلاً بیش از ۵۰ نفر - hyperauthored articles)، ممکن است تهیه لیست مؤلفین به همراه آیکون شناسه ارکید (متصل شده (hyperlinked) به صفحه اختصاصی هر یک از مؤلفین در وب سایت ارکید (ORCID iD URI)، مشکل به نظر برسد. ولی با صفحه آرایی مناسب و تهیه یک لیست مرتب از اسامی مؤلفین مقاله، این مشکل نیز برطرف می شود. به عنوان مثال، به مقاله زیر و نحوه درج آیکون شناسه ارکید در آن، توجه کنید:

متن حاضر، تابع مجوز و سیاست دسترسی آزاد زیر است:



Creative Commons Attribution-NonCommercial-NoDerivatives 4.0 International License

Website: <http://online.sbm.ac.ir>

## The database of the PREDICTS (Projecting Responses of Ecological Diversity In Changing Terrestrial Systems) project

 Lawrence N. Hudson<sup>1\*</sup>  
 Tim Newbold<sup>2,3\*</sup>  
Sara Contu<sup>1</sup>  
Samantha L. L. Hill<sup>1,2</sup>  
Igor Lysenko<sup>4</sup>  
Adriana De Palma<sup>1,4</sup>  
Helen R. P. Phillips<sup>1,4</sup>  
Tamera I. Alhousseini<sup>5</sup>  
Felicity E. Bedford<sup>6</sup>  
Dominic J. Bennett<sup>4</sup>  
Hollie Booth<sup>2,7</sup>  
Victoria J. Burton<sup>1,8</sup>  
Charlotte W. T. Chng<sup>4</sup>  
Argyrios Choimes<sup>1,4</sup>  
David L. P. Correia<sup>9</sup>  
Julie Day<sup>4</sup>  
Susy Echeverría-Londoño<sup>1,4</sup>  
 Susan R. Emerson<sup>1</sup>  
Di Gao<sup>1</sup>  
Morgan Garon<sup>4</sup>  
Michelle L. K. Harrison<sup>4</sup>  
Daniel J. Ingram<sup>10</sup>  
Martin Jung<sup>10</sup>  
Victoria Kemp<sup>11</sup>  
Lucinda Kirkpatrick<sup>12</sup>  
Callum D. Martin<sup>13</sup>  
Yuan Pan<sup>14</sup>  
Gwilym D. Pask-Hale<sup>1</sup>  
Edwin L. Pynegar<sup>15</sup>  
Alexandra N. Robinson<sup>5</sup>  
Katia Sanchez-Ortiz<sup>16</sup>  
 Rebecca A. Senior<sup>14</sup>  
 Benno I. Simmons<sup>4</sup>  
Hannah J. White<sup>17</sup>  
Hanbin Zhang<sup>16</sup>  
Job Aben<sup>18,19</sup>  
Stefan Abrahamczyk<sup>20</sup>

Gilbert B. Adum<sup>21,22</sup>  
Virginia Aguilar-Barquero<sup>23</sup>  
Marcelo A. Aizen<sup>24</sup>  
 Belén Albertos<sup>25</sup>  
E. L. Alcalá<sup>26</sup>  
Maria del Mar Alguacil<sup>27</sup>  
 Audrey Alignier<sup>28,29</sup>  
Marc Ancrenaz<sup>30,31</sup>  
Alan N. Andersen<sup>32</sup>  
Enrique Arbeláez-Cortés<sup>33,34</sup>  
Inge Armbrrecht<sup>35</sup>  
Victor Arroyo-Rodríguez<sup>36</sup>  
Tom Aumann<sup>37</sup>  
Jan C. Axmacher<sup>38</sup>  
Badrul Azhar<sup>39,40</sup>  
Adrián B. Azpiroz<sup>41</sup>  
Lander Baeten<sup>42,43</sup>  
Adama Bakayoko<sup>44,45</sup>  
András Báldi<sup>46</sup>  
John E. Banks<sup>47</sup>  
Sharad K. Baral<sup>48</sup>  
Jos Barlow<sup>49,50</sup>  
Barbara I. P. Barratt<sup>51</sup>  
Lurdes Barrico<sup>52</sup>  
Paola Bartolommei<sup>53</sup>  
 Diane M. Barton<sup>51</sup>  
 Yves Basset<sup>54</sup>  
Péter Batáry<sup>55</sup>  
Adam J. Bates<sup>56,57</sup>  
Bruno Baur<sup>58</sup>  
Erin M. Bayne<sup>59</sup>  
Pedro Beja<sup>60</sup>  
Suzan Benedick<sup>61</sup>  
 Åke Berg<sup>62</sup>  
Henry Bernard<sup>63</sup>  
Nicholas J. Berry<sup>64</sup>  
Dinesh Bhatt<sup>65</sup>

Jake E. Bicknell<sup>66,67</sup>  
Jochen H. Bihn<sup>68</sup>  
Robin J. Blake<sup>69,70</sup>  
Kadiri S. Bobo<sup>71,72</sup>  
 Roberto Bóçon<sup>73</sup>  
Teun Boekhout<sup>74</sup>  
Katrin Böhning-Gaese<sup>75,76</sup>  
Kevin J. Bonham<sup>77</sup>  
Paulo A. V. Borges<sup>78</sup>  
Sérgio H. Borges<sup>79</sup>  
 Céline Boutin<sup>80</sup>  
 Jérémy Bouyer<sup>81,82</sup>  
Cibele Bragagnolo<sup>83</sup>  
Jodi S. Brandt<sup>84</sup>  
Francis Q. Brearley<sup>85</sup>  
Isabel Brito<sup>86</sup>  
Vicenç Bros<sup>87,88</sup>  
Jörg Brunet<sup>89</sup>  
Grzegorz Buczkowski<sup>90</sup>  
Christopher M. Buddle<sup>91</sup>  
 Rob Bugter<sup>92</sup>  
Erika Buscardo<sup>93,94,95</sup>  
Jörn Buse<sup>96</sup>  
Jimmy Cabra-García<sup>97,98</sup>  
Nilton C. Cáceres<sup>99</sup>  
Nicolette L. Cagle<sup>100</sup>  
María Calviño-Cancela<sup>101</sup>  
Sydney A. Cameron<sup>102,103</sup>  
 Eliana M. Canello<sup>104</sup>  
 Rut Caparrós<sup>25,105</sup>  
 Pedro Cardoso<sup>78,106</sup>  
 Dan Carpenter<sup>107,108</sup>  
 Tiago F. Carrijo<sup>109</sup>  
 Anelena L. Carvalho<sup>79</sup>  
Camila R. Cassano<sup>110</sup>  
Helena Castro<sup>52</sup>

\*These authors contributed equally to this work.

This is an open access article under the terms of the Creative Commons Attribution License, which permits use, distribution and reproduction in any medium, provided the original work is properly cited.

© 2016 The Authors. *Ecology and Evolution* published by John Wiley & Sons Ltd.

*Ecology and Evolution* 2017, 7: 145–188

www.ecolevol.org | 145

متن حاضر، تابع مجوز و سیاست دسترسی آزاد زیر است:



Creative Commons Attribution-NonCommercial-NoDerivatives 4.0 International License

Website: <http://online.sbmu.ac.ir>



شاید بد نباشد بدانید که اخیراً مقاله‌ای با تعداد ۵۱۵۴ مؤلف در زمینه فیزیک منتشر شده است که رکورد بیشترین تعداد مؤلفین یک مقاله را دارد. این مقاله، در آدرس زیر در دسترس است:

<https://www.nature.com/news/physics-paper-sets-record-with-more-than-5-000-authors-1.17567>

در مواردی که تعداد مؤلفین یک مقاله، خیلی زیاد است، ابتدا ناشر باید لیستی از نام مؤلفین و شناسه ارکید آنها تهیه نماید. سپس، بنابر انتخاب ناشر، این لیست در ابتدای مقاله یا در انتهای مقاله، درج شود.

## امکانات مورد نیاز برای درج آیگون و شناسه ارکید مؤلف در فایل مقاله (با فرمت

### Microsoft Word)

برای این منظور، به موارد زیر نیاز دارید:

۱- فایل نهایی و صفحه آرایی شده مقاله، با فرمت Microsoft Word؛

۲- شناسه ارکید مؤلفین (Authors) مقاله، بویژه مؤلف اول و مؤلف مسئول مکاتبات؛ در وب سایت بسیاری از نشریات، منجمله نشریاتی که از نرم افزار OJS استفاده می‌کنند، در بخشهای زیر، امکان ثبت شناسه ارکید کاربران وجود دارد:

الف) هر کاربری که در وب سایت نشریه، ثبت نام (Register) می‌کند، می‌تواند در فرم ثبت نام، شناسه ارکید خود را در محلی که برای این منظور در نظر گرفته شده است، ثبت نماید.

ب) وقتی که یک کاربر ثبت نام کرده در وب سایت نشریه، با استفاده از نام کاربری و رمز عبور خود به عنوان Author وارد وب سایت می‌شود، در پانل شخصی خود، امکان ویرایش فرم اطلاعات شخصی و اضافه کردن شناسه ارکید را دارد.

ج) وقتی که مقاله‌ای به وب سایت مجله ارسال (submit) می‌شود، شخص ارسال کننده، هنگام ورود اطلاعات مؤلفین مقاله، امکان درج شناسه ارکید هر مؤلف را دارد.

متن حاضر، تابع مجوز و سیاست دسترسی آزاد زیر است:



Creative Commons Attribution-NonCommercial-NoDerivatives 4.0 International License

Website: <http://online.sbm.ac.ir>

د) پس از ارسال (submit) هر مقاله، دبیر (Editor) نشریه می تواند با ورود به پانل مدیریتی دبیر (Editor)، در محلی که اطلاعات مقاله مورد نظر وجود دارد (پرونده مقاله)، در سربرگ (tab) خلاصه (Summary)، روی لینک ویرایش فراداده (Edit Metadata) کرده و در فرم ورود اطلاعات مؤلفین، شناسه ارکید هر مؤلف را ثبت کرده و تغییرات اعمال شده در فرم را ضبط (Save) نماید.

ه) در شرایط خاص می توانید از مؤلف مسئول مکاتبات بخواهید که شناسه ارکید مؤلفین را از طریق پست الکترونیک برای شما ارسال کند.

۳- آیكون شناسه ارکید به رنگ سبز یا سیاه و سفید؛ توضیح: همانطور که قبلاً نیز گفته شد، برای مقالاتی که می خواهید به صورت چاپی آنها را منتشر کنید، می توانید از آیكون سیاه و سفید شناسه ارکید استفاده کنید. برای به دست آوردن آیكون شناسه ارکید، به آدرس زیر بروید:

<https://orcid.org/trademark-and-id-display-guidelines>

در آدرس فوق، لینک دانلود آیكون شناسه ارکید (در سایزهای مختلف و به دو رنگ "سبز" و "سیاه و سفید") با فرمت های GIF و PNG در دسترس وجود دارد. در بین سایزهای مختلف این آیكون، سایز ۱۶ در ۱۶، مناسبترین سایز برای درج در فایل مقاله است. در تصویر زیر، محل دانلود آیكون سبزرنگ با سایز ۱۶ در ۱۶ با علامت فلش (پیکان) سبزرنگ، و محل دانلود آیكون سیاه و سفید با سایز ۱۶ در ۱۶، با علامت فلش (پیکان) سیاه رنگ نشان داده شده است. آیكون سیاه و سفید، برای فرم چاپی مقالات قابل استفاده است.

پس از اینکه روی لینک مورد نظر (با فرمت GIF یا PNG)، کلیک کردید، فایل حاوی آیكون مورد نظر در کامپیوتر، دانلود و باز می شود. با فشردن همزمان دکمه های Ctrl و S روی صفحه کلید کامپیوتر، این فایل را در محل مشخصی از کامپیوتر خود ضبط و ذخیره (Save) کنید.

**توجه:**

با توجه به اینکه آیكون شناسه ارکید، یک علامت تجاری ثبت شده است، لذا مجاز به تغییر دادن رنگ، فرم، و شکل آیكون شناسه ارکید نیستید.

متن حاضر، تابع مجوز و سیاست دسترسی آزاد زیر است:



Creative Commons Attribution-NonCommercial-NoDerivatives 4.0 International License

Website: <http://online.sbmu.ac.ir>

Trademark and iD Display Guidelines


Secure | <https://orcid.org/trademark-and-id-display-guidelines>

o ID DISPLAY IN JOURNALS

ORCID TRUST

### Proper Use

We welcome and encourage community use of ORCID iDs. Our recommended display is a full https URI preceded by the iD icon, both hyperlinked to the URI:

 <https://orcid.org/0000-0002-1825-0097>


The iD icon must be displayed to meet our Collect & Connect Display badge requirements. If necessary, the ORCID ID may be displayed without the iD icon, though we strongly encourage its use, in order to signal to the community that an iD is being - or has been - used.

- <https://orcid.org/0000-0002-1825-0097>


ORCID is both a proper noun and an adjective. Use the name ORCID as an adjective, as in "ORCID Registry" or "ORCID identifier", unless you are referring to the organization itself, as in "ORCID offers a Registry at <https://orcid.org>".

The first or most prominent time the name "ORCID" appears in printed materials or on any webpage, we ask that you use the registered trademark symbol, ®, in the upper right hand side of the mark: ORCID®.


### Downloads

Click on the image size and format below to download an  icon. If the image opens up in a separate window, select "File" then "Save as" to save the file to your desktop. The icons are also available to download in the ORCID repository.

Color icons

-  iD icon 16x16: PNG GIF
- iD icon 24x24: PNG GIF
- iD icon 32x32: PNG GIF
- iD icon 64x64: PNG GIF
- iD icon 128x128: PNG GIF
- iD icon vector: SVG

Black and white icons (for print use)

-  iD icon 16x16: PNG GIF
- iD icon 24x24: PNG GIF
- iD icon 32x32: PNG GIF
- iD icon 64x64: PNG GIF
- iD icon 128x128: PNG GIF
- iD icon vector: SVG

## روش درج آیکن در کنار نام مؤلف در فایل حاوی مقاله، و متصل کردن شناسه ارکید به آیکن

به منظور درج آیکن ارکید و متصل کردن شناسه ارکید به آن، مراحل زیر را به ترتیب، انجام دهید:

۱- در کامپیوتر، به محل ذخیره فایل آیکن شناسه ارکید بروید. روی آیکن فایل، کلیک راست کرده و با کلیک کردن روی دستور Copy، فایل را در حافظه موقت کامپیوتر خود، ذخیره کنید.

متن حاضر، تابع مجوز و سیاست دسترسی آزاد زیر است:



Creative Commons Attribution-NonCommercial-NoDerivatives 4.0 International License

Website: <http://online.sbmu.ac.ir>

۲- نشانگر موس را در کنار اسم مؤلف مورد نظر، بنشانید و با استفاده از منوی کلیک راست، علامت آیکون را کنار اسم مؤلف، بچسبانید (Paste). چیزی شبیه به شکل زیر به دست می آید:

### Author's Name

۳- شناسه ارکید مؤلف مورد نظر را از وب سایت نشریه (یا به هر طریق مقتضی دیگر)، پیدا کنید و آن را در حافظه موقت کامپیوتر خود ضبط کنید.

۴- شناسه ارکید را در Address Bar مرورگر وب (Web browser) کامپیوتر خود بچسبانید و دکمه Enter روی صفحه کلید کامپیوتر را بفشارید تا به صفحه مربوط به شناسه ارکید مورد نظر بروید. در آن صفحه، چک کنید و مطمئن شوید که شناسه ارکید اعلام شده، دقیقاً مربوط به مؤلف مورد نظر باشد.

۵- با استفاده از موس (mouse) کامپیوتر، روی علامت آیکون شناسه ارکید، کلیک کنید تا اصطلاحاً، انتخاب (Select) شود. سپس، روی آن، کلیک راست کنید و از منوی سمت راست، دستور Hyperlink را انتخاب نمایید. در پنجره‌ای که باز می‌شود، فیلدی به نام Address مشاهده می‌شود. شناسه ارکید مؤلف را در آن فیلد بچسبانید و روی دکمه OK کلیک کنید. در این صورت، آیکون شناسه ارکید به شناسه ارکید مورد نظر، متصل (Linked) می‌شود.

### نکته:

- در صورتی که پس از انجام اقدامات فوق، لازم بود اطلاعات درج شده را ویرایش کنید، روی آیکون شناسه ارکید، کلیک راست کرده و از منوی کلیک راست، گزینه Edit Hyperlink را انتخاب کنید.
- برای رفتن به پنجره Hyperlink، راه دیگری نیز وجود دارد و آن، استفاده از سربرگ Insert واقع در منوی (menu) بالای صفحه فایل Microsoft Word است. در اواسط دستورات این سربرگ (tab)، دستور Hyperlink مشاهده می‌شود.

۶- حال اگر نشانگر موس را روی آیکون شناسه ارکید قرار دهید، یک کادر از نوع pop-up باز می‌شود که در آن، شناسه ارکید مورد نظر مشاهده می‌شود. در این حالت، اگر دکمه Ctrl (روی صفحه کلید کامپیوتر) را پایین نگه دارید و روی

متن حاضر، تابع مجوز و سیاست دسترسی آزاد زیر است:



Creative Commons Attribution-NonCommercial-NoDerivatives 4.0 International License

Website: <http://online.sbm.ac.ir>

آیکون شناسه ارکید، کلیک کنید، یک صفحه مرورگر وب باز می‌شود و شما را به صفحه اختصاصی مؤلف مورد نظر در وب سایت ارکید می‌برد.

اگر فایل Microsoft Word را به فرمت PDF تبدیل کنید، باز هم موارد اعمال شده فوق در آن دیده می‌شوند، با این تفاوت که در فرمت PDF، برای رفتن به صفحه اختصاصی مؤلف در وب سایت ارکید، فقط کافی است که روی آیکون شناسه ارکید کلیک کنید و نیازی به فشردن همزمان دکمه Ctrl نیست.

### Author's Name

بعد از انجام اقدامات فوق، یک بار دیگر مجدداً از صحت شناسه ارکید متصل شده به آیکون، اطمینان حاصل نمایید. یک راه دیگر این است که با استفاده از مراحل فوق‌الذکر، فقط نام و نام خانوادگی مؤلف را به شناسه ارکید وی لینک کنید که البته خیلی توصیه نمی‌شود.

## روش نمایش دادن شناسه ارکید در صفحه HTML مقاله منتشرشده در وب سایت

### نشریه

علاوه بر درج آیکون شناسه ارکید (متصل شده به شناسه ارکید) در کنار اسامی مؤلفین در فایل PDF هر مقاله، توصیه می‌شود این کار در فرمت HTML مقاله (یعنی در صفحه ای از وب سایت که مشخصات مقاله در آن نمایش داده شده است) نیز انجام شود. برای انجام این کار، مطابق مراحل زیر اقدام کنید:

۱) اگر نرم افزار مدیریت آن لاین نشریه شما از نوع Open Journals System (OJS) نسخه 2.4.6.0 است، باید اقدامات زیر انجام شوند:

<sup>1</sup> پروژه دانش عمومی (Public Knowledge Project: PKP)، که نرم افزار OJS یکی از محصولات آن است، به ارکید (ORCID) پیوسته است.

متن حاضر، تابع مجوز و سیاست دسترسی آزاد زیر است:



Creative Commons Attribution-NonCommercial-NoDerivatives 4.0 International License

Website: <http://online.sbm.ac.ir>

- مؤلفین، در هنگام ارسال (ساب میت) مقاله خود در وب سایت نشریه شما، شناسه ارکید خود را در فیلد مربوط، درج کرده باشند؛ یا اینکه با نام کاربری و رمز عبور خود، به پروفایل کاربری خود در وب سایت نشریه شما وارد (Login) شده و در محل مشخص شده، شناسه ارکید خود را به پروفایل خود اضافه کنند.

- در صورتی که در هنگام ساب میت مقاله، مؤلف ارسال کننده مقاله، نسبت به ثبت شناسه ارکید خود و همکارانش اقدام نکرده باشد، ابتدا شناسه ارکید افراد مورد نظر را به دست آورید (با استعلام از مؤلفین یا با جستجو در وب سایت ارکید به آدرس <http://orcid.org> در این رابطه، توضیحات کامل در فایل آموزشی با عنوان "شناسه ارکید چیست؟" ارائه شده است). سپس، به عنوان دبیر نشریه (Editor) به وب سایت نشریه لاگین (Login) کنید. به پرونده مقاله مورد نظر خود وارد شوید. در سربرگ (Tab) خلاصه (Summary)، روی عبارت ویرایش فراداده (Edit Metadata) کلیک کنید. در صفحه‌ای که باز می‌شود، شناسه ارکید فرد یا افراد مورد نظر را در فیلدهای مربوط، درج نمایید. به پایین صفحه رفته و روی دکمه ذخیره کردن فراداده (Save Metadata) کلیک کنید تا تغییرات اعمال شده، ضبط شوند.

۲) سپس، ابتدا باید بدانید برای آرایش صفحات وب سایت نشریه خود از چه تم (Theme) و قالبی استفاده کرده‌اید. به این منظور، در وب سایت نشریه خود به عنوان Journal Manager لاگین کنید. سپس بسته به اینکه صفحه اصلی وب سایت نشریه شما، فارسی یا انگلیسی است، به آدرس زیر بروید:

برای نشریات فارسی زبان:

مدیر مجله ← نصب ← ۵. منظره ← ۵,۶ طرح بندی مجله ← چهره مجله

برای نشریات انگلیسی زبان:

Journal Management → Setup → 5. The Look → 5.6 Journal Layout → Journal Theme

متن حاضر، تابع مجوز و سیاست دسترسی آزاد زیر است:



Creative Commons Attribution-NonCommercial-NoDerivatives 4.0 International License

Website: <http://online.sbm.ac.ir>

الف) اگر تم مورد استفاده شما، پلاگین تم همارا (Hamara Theme Plugin) باشد و شناسه ارکید مؤلف یا مؤلفین یک مقاله در وب سایت نشریه، ثبت شده باشد، بعد از اینکه مقاله مورد نظر را در وب سایت نشریه، منتشر (Publish) کردید، به طور خودکار، آیكون معرف شناسه ارکید در کنار اسم مؤلف/ مؤلفین نمایش داده می شود. به مثال زیر توجه کنید:

The screenshot shows a web browser window displaying the journal's homepage. The URL is journals.sbmu.ac.ir/smsj. The page features a navigation menu with 'Recent Articles' and 'Announcements'. The main content area is titled 'Vol 1, No 1 (2018)' and lists several research articles. The first article is 'Hemoglobin Decrease Following Primary Percutaneous Coronary Intervention Can Predict the Incidence of Major Adverse Cardiac Events in Patients with ST-Elevation Myocardial Infarction' by Hamidreza Pourhoseini et al. The second article is 'Evaluation of Anti-CCP Positive in Patients with Systemic Lupus Erythematosus Referred to Loghman Hakim Hospital between 2007-2017; A Descriptive Study' by Mohammad Mehdi Emam et al. The third article is 'The Study of the Relationship of Newborns Height and Weight Growth Indices with the Number and Type of Delivery of Mothers Referring to Imam Hassan Health Center in Tehran during 2014-2016' by Reza Mastary-Farahani et al. The fourth article is 'Cephalometry in 15-17 Years Old Boys of Kerman-Iran Students' by Hojjat Allah Abbaszadeh et al. On the right side, there are sections for 'NOTIFICATIONS' (View 3 new, Manage) and 'JOURNAL CONTENT' (Search, Search Scope, Browse).

ب) در صورتی که تم مورد استفاده شما، یکی از تم های Rtias باشد، در حال حاضر، فرآیند مندرج در بند فوق (بند الف) اتفاق نمی افتد. لطفاً توجه داشته باشید که در حال حاضر، در حال انجام اقداماتی هستیم که موجب می شوند تم های Rtias نیز از قابلیت فوق الذکر برخوردار شوند.

<sup>۲</sup> شرکت سازنده: گسترش افزار همارا به آدرس <http://www.hamaraco.ir/>

<sup>۳</sup> شرکت سازنده: پالاپال پرداز فارس به آدرس های <http://palapalco.com/> و <http://rtias.ir/>

متن حاضر، تابع مجوز و سیاست دسترسی آزاد زیر است:



Creative Commons Attribution-NonCommercial-NoDerivatives 4.0 International License

Website: <http://online.sbmu.ac.ir>

ج) در صورتی که از یکی از تم های پایه نرم افزار OJS، نظیر Lilac Theme استفاده می‌کنید، لازم است بدانید که در نسخه 2.4.6.0 نرم افزار OJS، قابلیتی که در بند الف اعلام شد، وجود ندارد. لذا پیشنهاد می‌شود با استفاده از مسیری که در بالا در بند ۱ اعلام شد، تم مورد استفاده نشریه خود را تعویض کنید.

د) نشریاتی که از سایر نرم افزارها استفاده می‌کنند باید از شرکت تأمین کننده نرم افزار مدیریت آن لاین نشریه بخواهند که امکاناتی را که در بالا در بند الف ذکر شد، برای نشریه خود فراهم نماید.

**بد نیست بدانید که:**

تم وب سایت برخی از نشریات، طوری طراحی شده است که وقتی در وب سایت نشریه، نشانگر موس را روی نام یک مؤلف قرار می‌دهید یا روی آن کلیک می‌کنید، شناسه آرکید آن مؤلف به صورت Pop-up یا Tooltip مشاهده می‌شود. برای مشاهده نمونه‌ای از این موارد، روی لینک زیر کلیک کنید:

<http://journals.plos.org/plosone/article?id=10.1371/journal.pone.0201979>

## منابع

- Example display of ORCID iDs in author list based on DOI: 10.1002/ece3.2597. URL: <https://orcid.org/sites/default/files/ckfinder/userfiles/images/guidelines-hyperauthor-ex.png>. URL: <https://onlinelibrary.wiley.com/doi/epdf/10.1002/ece3.2579>. URL: <https://onlinelibrary.wiley.com/doi/abs/10.1002/ece3.2579>
- Accessed August 20, 2018.
- Guidelines on the display of ORCID iDs in publications. URL: <https://orcid.org/content/journal-article-display-guidelines>. Accessed August 20, 2018.
- ORCID brand and trademarks. URL: <https://orcid.org/trademark-and-id-display-guidelines>. Accessed August 20, 2018.
- Guidelines on the display of ORCID iDs in publications. <https://orcid.org/content/journal-article-display-guidelines>. Accessed August 20, 2018.
- PKP Joins ORCID. URL: <https://pkp.sfu.ca/2016/08/17/pkp-joins-orcid>. Accessed August 20, 2018.

متن حاضر، تابع مجوز و سیاست دسترسی آزاد زیر است:



Creative Commons Attribution-NonCommercial-NoDerivatives 4.0 International License

Website: <http://online.sbm.ac.ir>